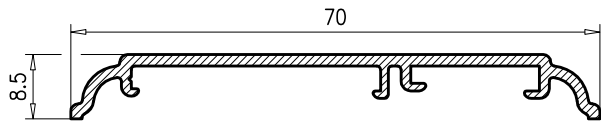
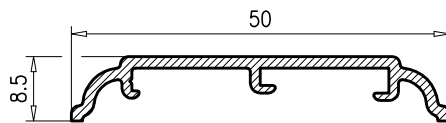


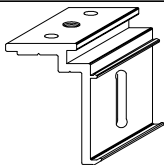
7.223
 PESO TEORICO: 0.435
 PERIMETRO: 0.22
 ESPESOR: 16



7.224
 PESO TEORICO: 0.373
 PERIMETRO: 0.19
 ESPESOR: 1.5



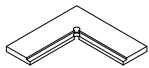
7.225
 PESO TEORICO: 0.278
 PERIMETRO: 0.14
 ESPESOR: 1.5



04.GR.002

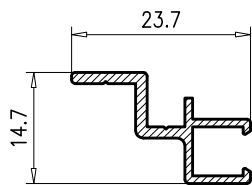
GRAPA JAMBA

Grapa de aluminio extruido valida para cualquier serie. En las series ALUPROM 25 Y 36 se fija al marco por presión gracias al esparrago M6x8 que viene premontado, en el resto de series se atornilla directamente al marco.

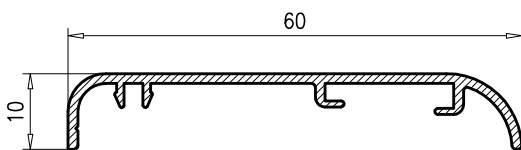


04.EA.001

Escuadra alineamiento de poliamida 17x3



6.869
 PESO TEORICO: 0.165
 Se sirve en
 barras de 6 mts.



6.870
 PESO TEORICO: 0.300
 PERIMETRO: 0.18
 ESPESOR: 1.3

